

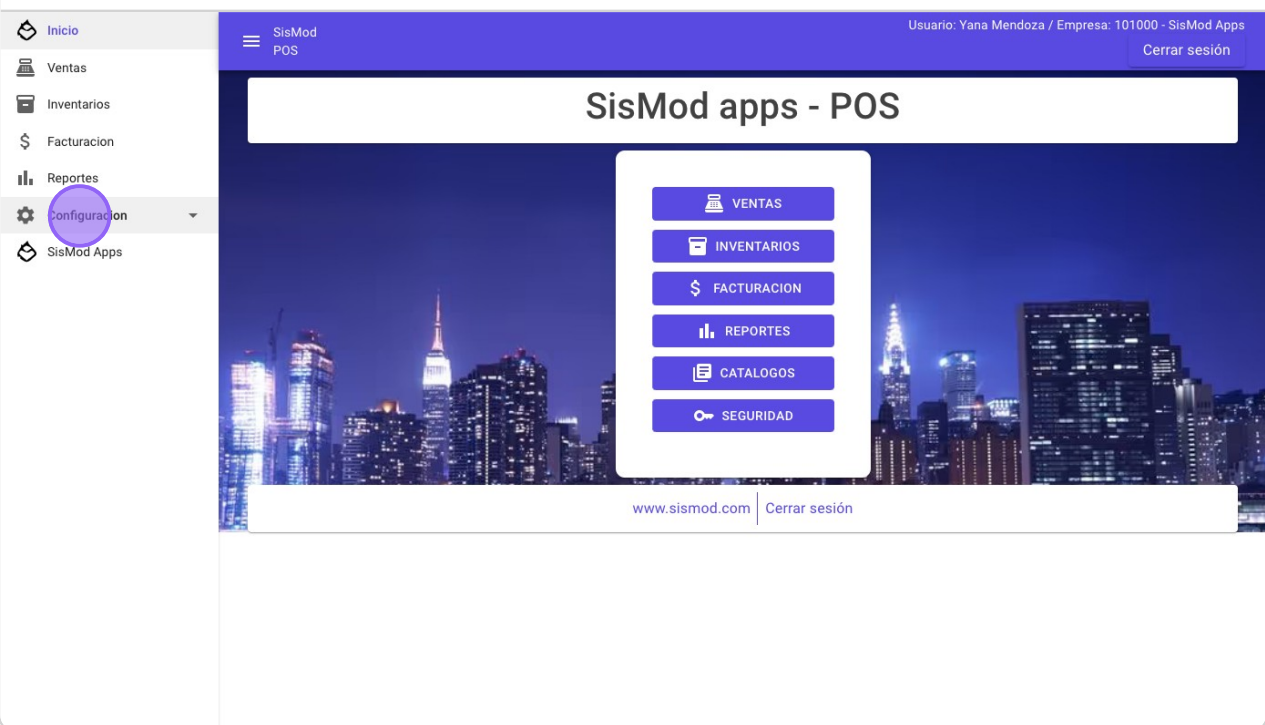


SisMod apps - Catalogos - Categorias

Como capturar o actualizar categorias de sus productos

1 Estando dentro del sistema en: [link](#)

2 Click en "Configuracion"



3

Click en "Catalogos"

The screenshot shows the SisMod apps - POS dashboard. On the left, a sidebar menu lists: Inicio, Ventas, Inventarios, Facturacion, Reportes, Configuracion, **Catalogos** (highlighted with a purple circle), Seguridad, and SisMod Apps. The main header displays 'SisMod POS' and 'Usuario: Yana Mendoza / Empresa: 101000 - SisMod Apps' with a 'Cerrar sesión' button. The main content area features a central panel with buttons for: VENTAS, INVENTARIOS, FACTURACION, REPORTES, **CATALOGOS** (highlighted with a purple circle), and SEGURIDAD. At the bottom, there is a footer with 'www.sismod.com' and 'Cerrar sesión'.

4

Click en "Categorias"

The screenshot shows the SisMod apps - Catalogos dashboard. On the left, a sidebar menu lists: Inicio, Ventas, Inventarios, Facturacion, Reportes, Configuracion, **Catalogos** (highlighted with a purple circle), Seguridad, and SisMod Apps. The main header displays 'SisMod POS' and 'Usuario: Yana Mendoza / Empresa: 101000 - SisMod Apps' with a 'Cerrar sesión' button. The main content area features a central panel with buttons for: INICIO, **CATEGORIAS** (highlighted with a purple circle), PRODUCTOS/SERVICIOS, CLIENTES, SUCURSALES/TIENDAS, and MONEDAS/TIPOS DE CAMBIO. At the bottom, there is a footer with 'www.sismod.com' and 'Cerrar sesión'.

5

Para realizar un cambio a una categoria existente de click en boton "Editar" en el renglon de la categoria que desee actualizar

Inicio

Ventas

Inventarios

Facturacion

Reportes

Configuracion

Catalogos

Seguridad

SisMod Apps

SisMod POS

Usuario: Yana Mendoza / Empresa: 101000 - SisMod Apps

Cerrar sesión

AGREGAR

Search

<input type="checkbox"/>	Id	Nombre	Id Cat Padre	<input type="button" value="EDITAR"/>
<input type="checkbox"/>	4	abc1	0	<input type="button" value="EDITAR"/>
<input type="checkbox"/>	3	IT Services	0	<input type="button" value="EDITAR"/>
<input type="checkbox"/>	2	SisMod Apps Services	0	<input type="button" value="EDITAR"/>
<input type="checkbox"/>	5	xyz2	0	<input type="button" value="EDITAR"/>

Renglon por pagina 6 1-4 of 4

Cerrar

6

Una vez realizado el cambio en cualquiera de los campos, de click en "Guardar" para grabar los cambios

Inicio

Ventas

Inventarios

Facturacion

Reportes

Configuracion

Catalogos

Seguridad

SisMod Apps

SisMod POS

Usuario: Yana Mendoza / Empresa: 101000 - SisMod Apps

Cerrar sesión

Edicion de Categoria

Nombre
abc1

Categoria Padre
Categoria Padre

Orden
1

Imagen
technical_support.webp

Choose File No file chosen

Fecha Alta
01/08/2024

Fecha Modificacion
12/08/2024

Cerrar

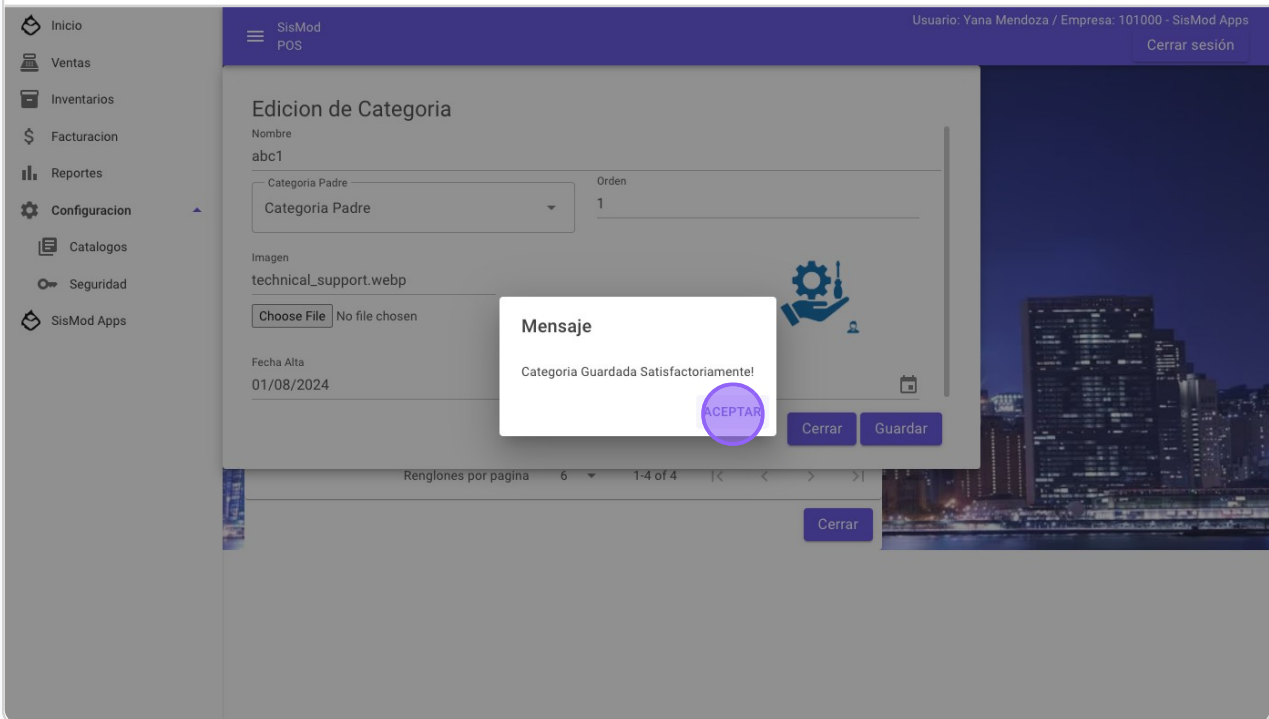
Guardar

Renglon por pagina 6 1-4 of 4

Cerrar

7

Click en "Aceptar"



Inicio Ventas Inventarios Facturación Reportes Configuración Catalogos Seguridad SisMod Apps

SisMod POS Usuario: Yana Mendoza / Empresa: 101000 - SisMod Apps Cerrar sesión

Edición de Categoría

Nombre
abc1

Categoría Padre
Categoría Padre

Orden
1

Imagen
technical_support.webp

Choose File No file chosen

Fecha Alta
01/08/2024

Mensaje
Categoría Guardada Satisfactoriamente!

ACEPTAR

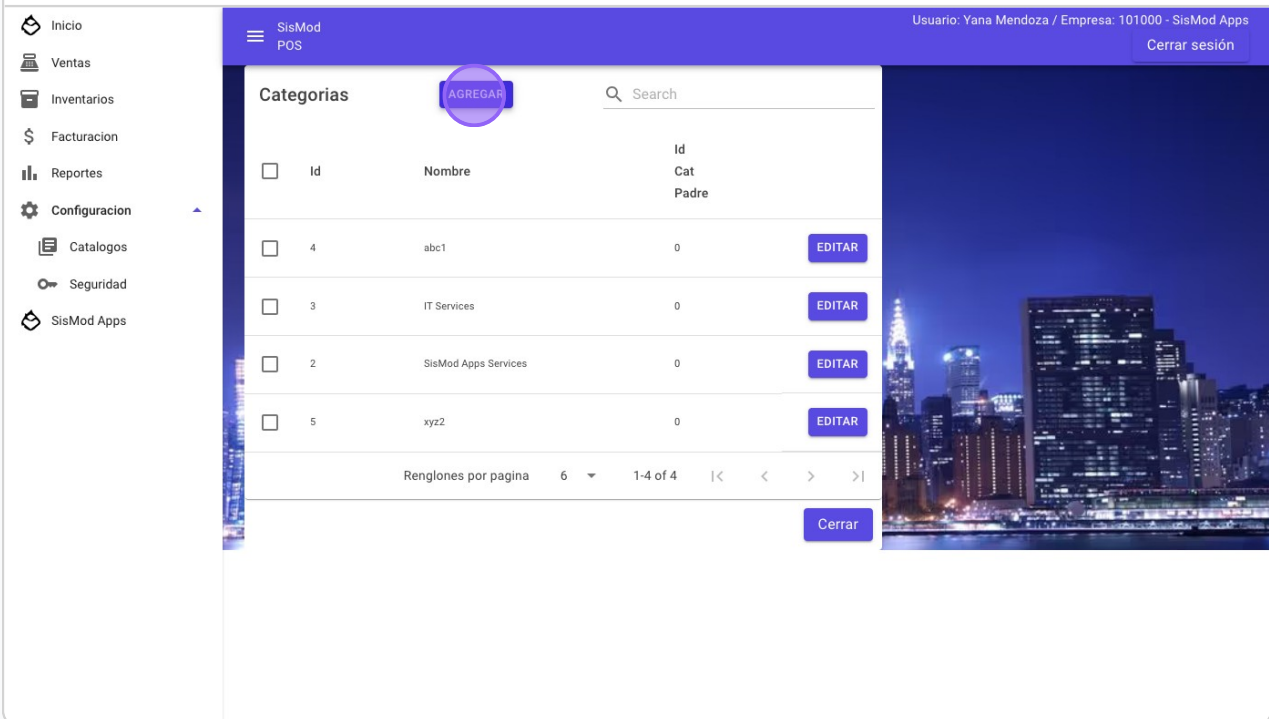
Cerrar Guardar

Renglones por pagina 6 1-4 of 4

Cerrar

8

Si lo que desea es agregar una nueva categoría, de click en "Agregar"



Inicio Ventas Inventarios Facturación Reportes Configuración Catalogos Seguridad SisMod Apps

SisMod POS Usuario: Yana Mendoza / Empresa: 101000 - SisMod Apps Cerrar sesión

Categorías

AGREGAR Search

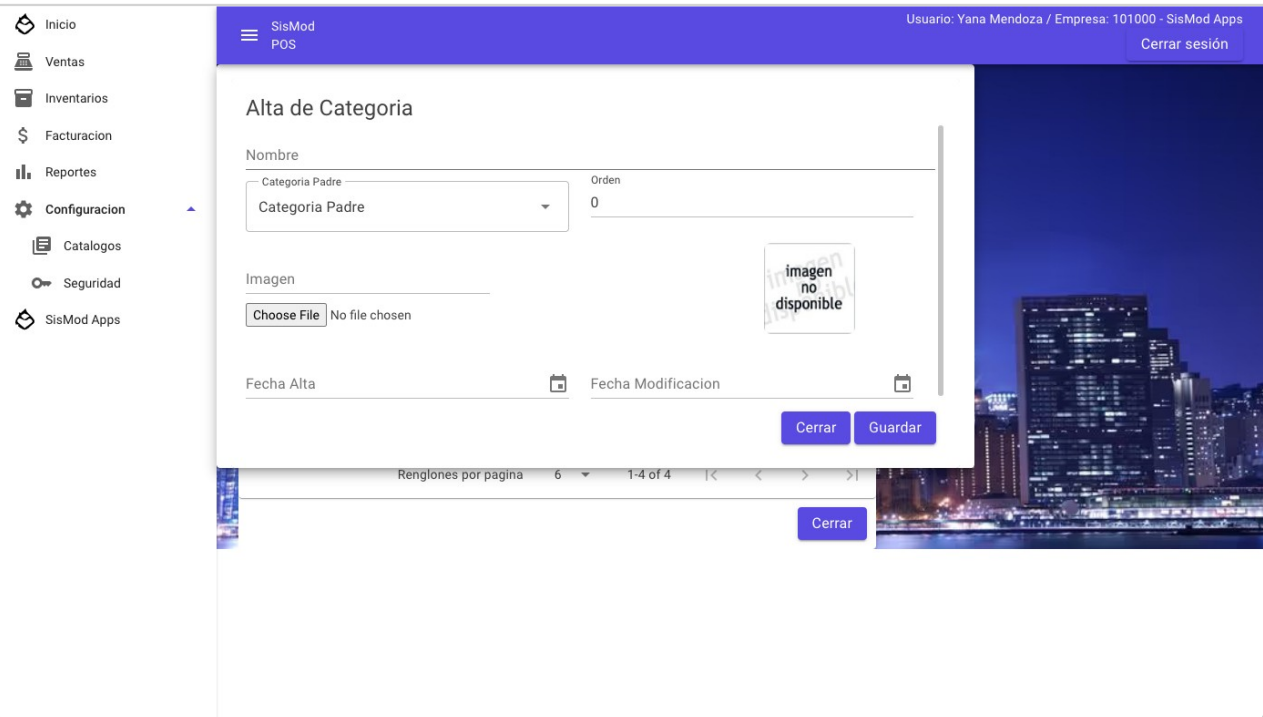
<input type="checkbox"/>	Id	Nombre	Id Cat Padre	
<input type="checkbox"/>	4	abc1	0	EDITAR
<input type="checkbox"/>	3	IT Services	0	EDITAR
<input type="checkbox"/>	2	SisMod Apps Services	0	EDITAR
<input type="checkbox"/>	5	xyz2	0	EDITAR

Renglones por pagina 6 1-4 of 4

Cerrar

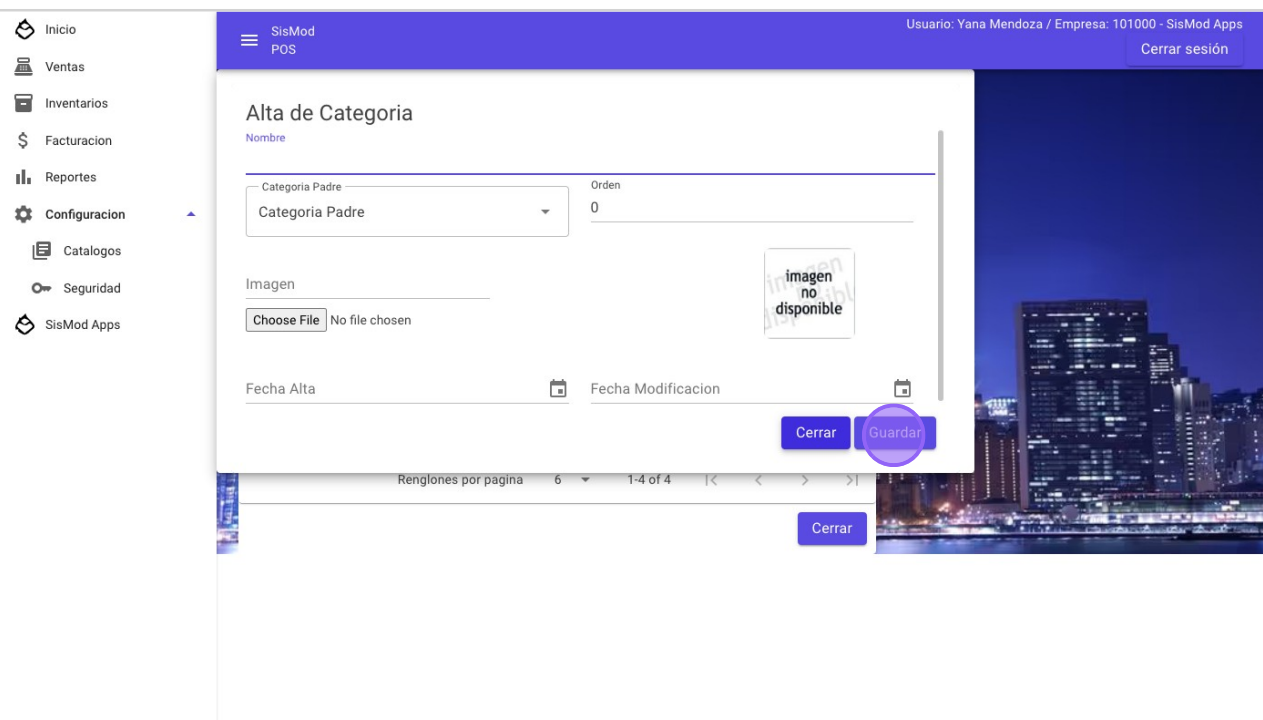
9

El sistema mostrara la pantalla con todos los campos vacios, por favor capture la informacion deseada. Categoria Padre significa que es una categoria que no pertenece a ninguna otra categoria por ejem: "Ropa" -> "Damas". La categoria "Ropa" es categoria padre y la categoria padre de "Damas" es la categoria "Ropa". Orden es un campo que le ayuda para mostrar el orden cuando se presente en reportes o pantallas. La imagen es opcional , sin embargo, se recomienda para giros con pocos productos y que quieran utilizar el boton de Prod.Img en el Punto de Venta



10

Click en "Guardar" en caso de haber capturado una nueva categoria



11

Click en "Cerrar"

Inicio

Ventas

Inventarios

Facturacion

Reportes

Configuracion

Catalogos

Seguridad

SisMod Apps

SisMod POS

Usuario: Yana Mendoza / Empresa: 101000 - SisMod Apps

Cerrar sesión

Categorias AGREGAR Search

<input type="checkbox"/>	Id	Nombre	Id Cat Padre	
<input type="checkbox"/>	4	abc1	0	EDITAR
<input type="checkbox"/>	3	IT Services	0	EDITAR
<input type="checkbox"/>	2	SisMod Apps Services	0	EDITAR
<input type="checkbox"/>	5	xyz2	0	EDITAR

Renglon por pagina 6 1-4 of 4

Cerrar

12

Fin □

Inicio

Ventas

Inventarios

Facturacion

Reportes

Configuracion

Catalogos

Seguridad

SisMod Apps

SisMod POS

Usuario: Yana Mendoza / Empresa: 101000 - SisMod Apps

Cerrar sesión

SisMod apps - Catalogos

INICIO

CATEGORIAS

PRODUCTOS/SERVICIOS

CLIENTES

SUCURSALES/TIENDAS

MONEDAS/TIPOS DE CAMBIO

www.sismod.com | Cerrar sesión