



# SisMod apps - POS - Retirar

Como retirar efectivo de su registro cuando llego al maximo permitido en caja

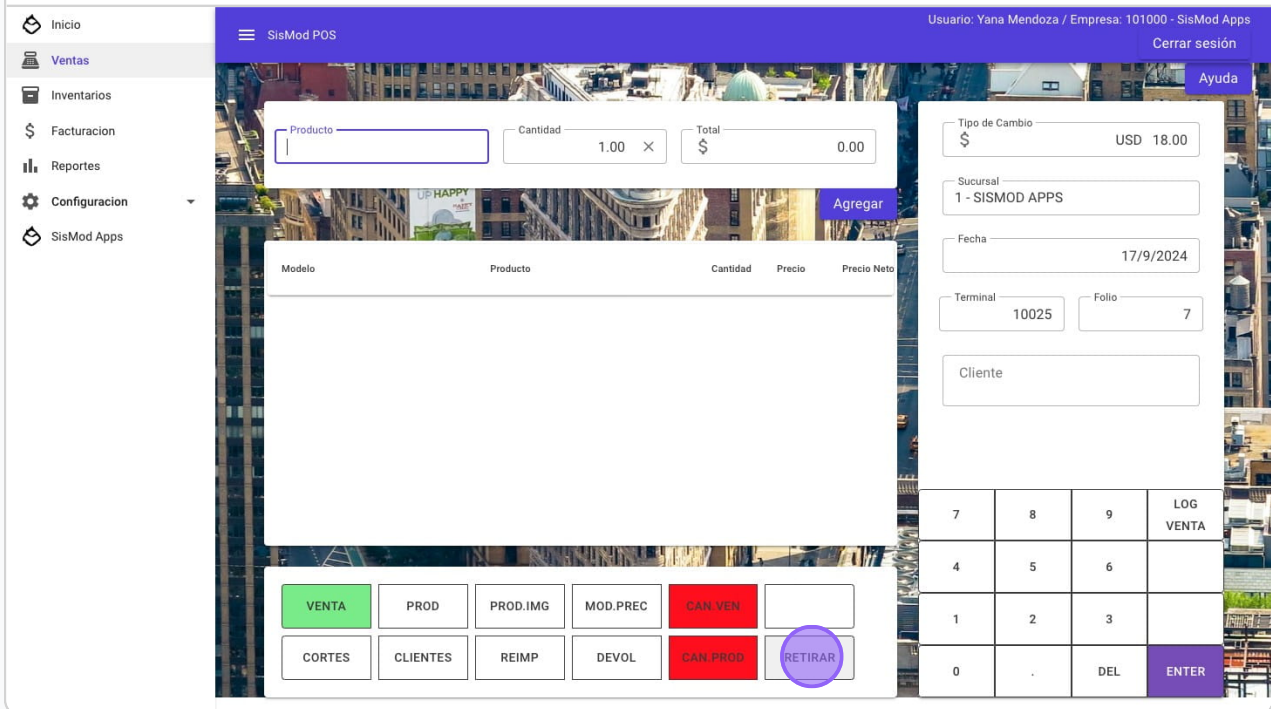
- 1 Estando dentro del sistema de Punto de Venta en: [link](#)

- 2 Si despues de realizar una venta recibe un mensaje como el de a continuacion, significa que ya llego al maximo monto permitido para su registro en caja, solo de click en "Aceptar"

The screenshot displays the SisMod POS interface. The main window is titled 'Capture el Pago' and shows a payment capture form. A modal dialog titled 'Retirar Dinero' is overlaid on the screen, displaying the message: 'Favor de realizar Retiro de Dinero! Monto en Caja: 13,152.48'. The dialog has an 'ACEPTAR' button. The background interface includes a sidebar with navigation options (Inicio, Ventas, Inventarios, Facturacion, Reportes, Configuracion, SisMod Apps), a top header with user information (Usuario: Yana Mendoza / Empresa: 101000 - SisMod Apps) and a 'Cerrar sesión' button, and a main area with a numeric keypad and various transaction buttons (VENTA, PROD, PROD.IMP, MOD.PREC, CAN. PROD, RETIRAR, etc.).

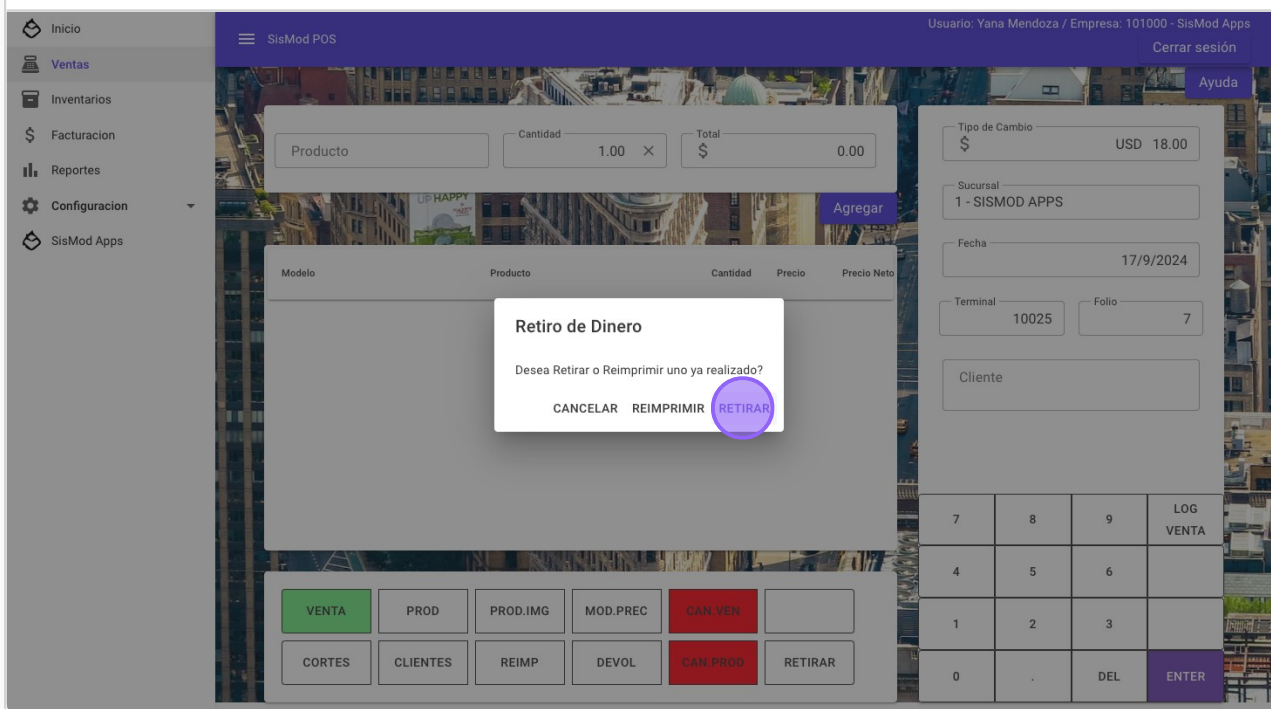
3

Y proceda a realizar el retiro dando click en "Retirar"



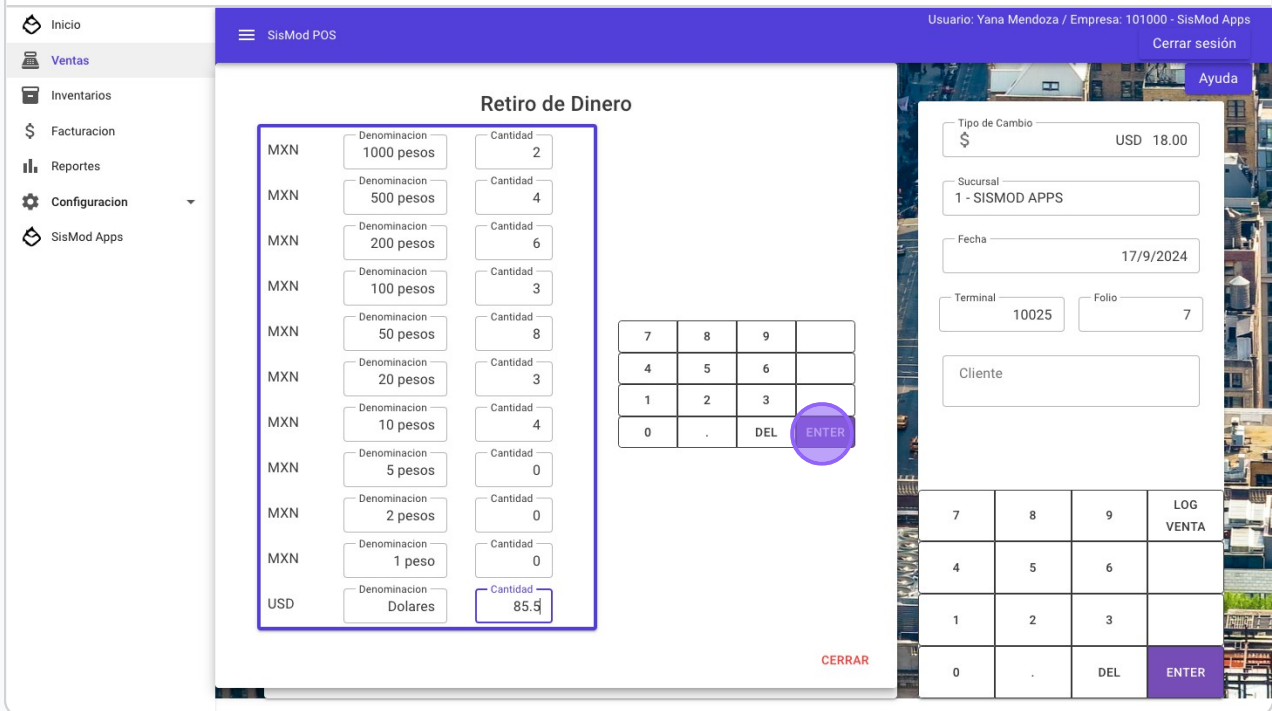
4

En el siguiente mensaje de click en "Retirar"



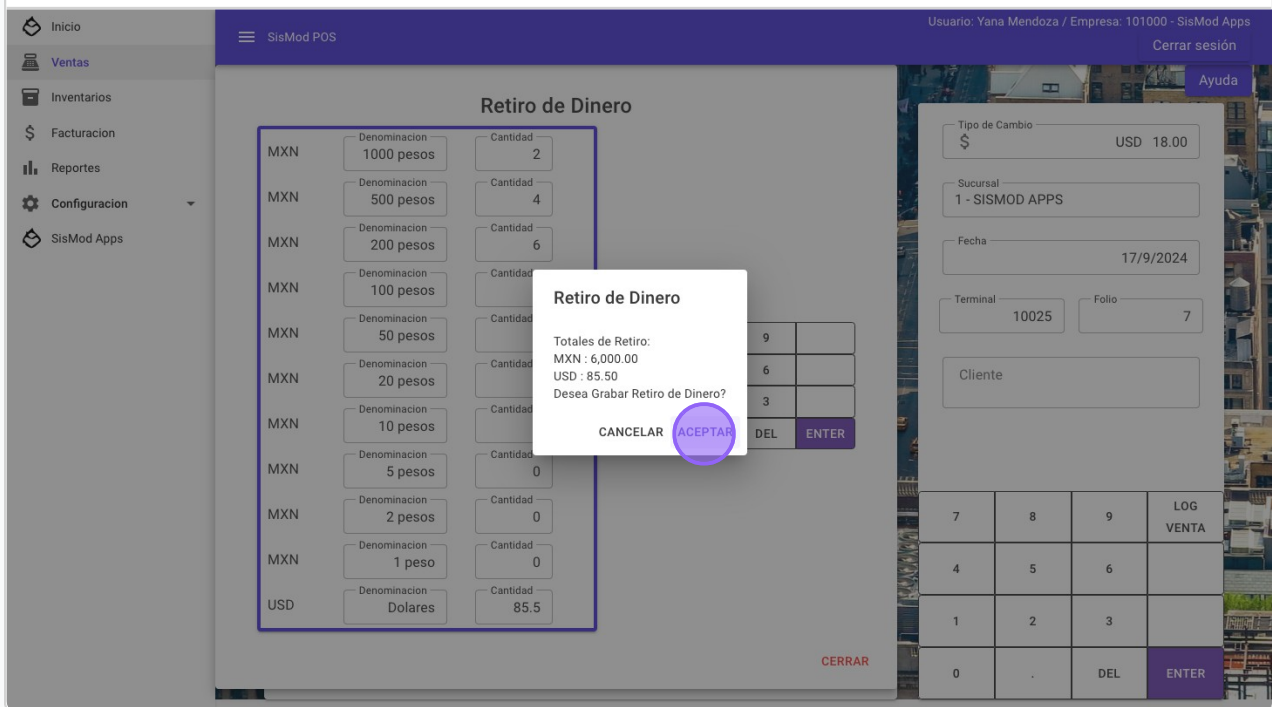
5

Capture la cantidad de billetes y monedas a retirar de caja. El sistema calculara el total por usted. Al termino solo de click en "Enter"



6

El sistema le mostrara el total a retirar, luego de click en "Aceptar"



7

El sistema inmediatamente imprimira un ticket con el monto retirado. El sistema abrira unas ventanas emergentes (popup windows) las cuales le preguntaran si desea imprimir el ticket. En destino asegurese de que este seleccionada su impresora de tickets. Y presione la tecla de su teclado.

The screenshot shows a web browser window with the URL `blob:https://pos1010.sismod.com/4465fdb5-23a3-4139-8d3d-73e7a1fd263d`. The main content is a receipt titled "Retiro de Dinero" with the following details:

- Fecha: 17/09/2024
- Hora: 10:48:23.PM
- Terminal: 10025 Sucursal: 1
- Cajero: Yana Retiro: 1

Denom	Mon	Cant	Total
1000 pesos	MXN	2.00	2,000.00
500 pesos	MXN	4.00	2,000.00
200 pesos	MXN	6.00	1,200.00
100 pesos	MXN	3.00	300.00
50 pesos	MXN	8.00	400.00
20 pesos	MXN	3.00	60.00
10 pesos	MXN	4.00	40.00
Dolares	USD	85.50	85.50
<b>MXN 6,000.00</b>			
<b>USD 85.50</b>			
<b>Fin de Retiro</b>			

On the right side, a print dialog box is open, showing "Print 1 page". The "Destination" dropdown is set to "Save as PDF", which is highlighted with a purple circle. Other options include "Pages: All" and "Pages per sheet: 1". There are "Cancel" and "Save" buttons at the bottom of the dialog.

8

Click en "Si" para enviar ticket de retiro de dinero a email de la sucursal.

The screenshot shows the same receipt as in the previous image. Overlaid on the receipt is a confirmation dialog box titled "Envio de Ticket". The dialog contains the text: "Desea Enviar el Retiro de Venta al email de sucursal registrado?". There are two buttons: "NO" and "SI", with the "SI" button highlighted by a purple circle.

9

Click en "Aceptar"

Retiro de Dinero  
 Fecha: 17/09/2024 Hora: 10:48:23 PM  
 Terminal: 10025 Sucursal: 1  
 Cajero: Yana Retiro: 1

Denom	Mon	Cant	Total
1000 pesos	MXN		
		2.00	2.000.00
500 pesos	MXN		
		4.00	2.000.00
200 pesos	MXN		
		6.00	1.200.00
100 pesos	MXN		
		3.00	300.00
50 pesos	MXN		
		8.00	400.00
20 pesos	MXN		
		3.00	60.00
10 pesos	MXN		
		4.00	40.00
Dolares	USD		
		85.50	85.50
MXN			6.000.00
USD			85.50

Fin de Retiro

## Ticket

Retiro de Venta enviado exitosamente!

ACEPTAR

10

Para reimprimir un ticket de un retiro, solo de cick en "Retirar" nuevamente

Inicio

Ventas

Inventarios

Facturacion

Reportes

Configuracion

SisMod Apps

SisMod POS

Usuario: Yana Mendoza / Empresa: 101000 - SisMod Apps

Cerrar sesión

Ayuda

Tipo de Cambio \$ USD 18.00

Sucursal 1 - SISMOD APPS

Fecha 17/9/2024

Terminal 10025 Folio 7

Cliente

Modelo	Producto	Cantidad	Precio	Precio Neto

Producto Cantidad Total \$

1.00 x 0.00

Agregar

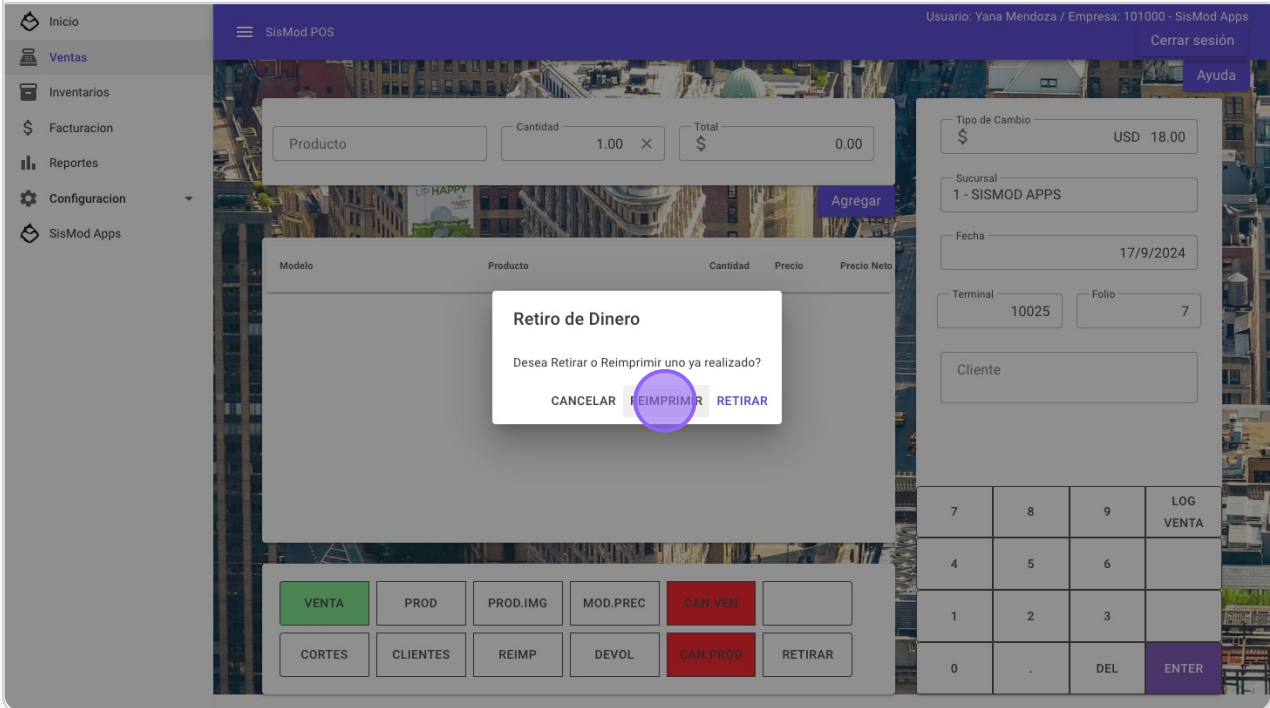
7	8	9	LOG VENTA
4	5	6	
1	2	3	
0	.	DEL	ENTER

VENTA PROD PROD.IMG MOD.PREC CAN VEN

CORTES CLIENTES REIMP DEVOL CAN PRGD RETIRAR

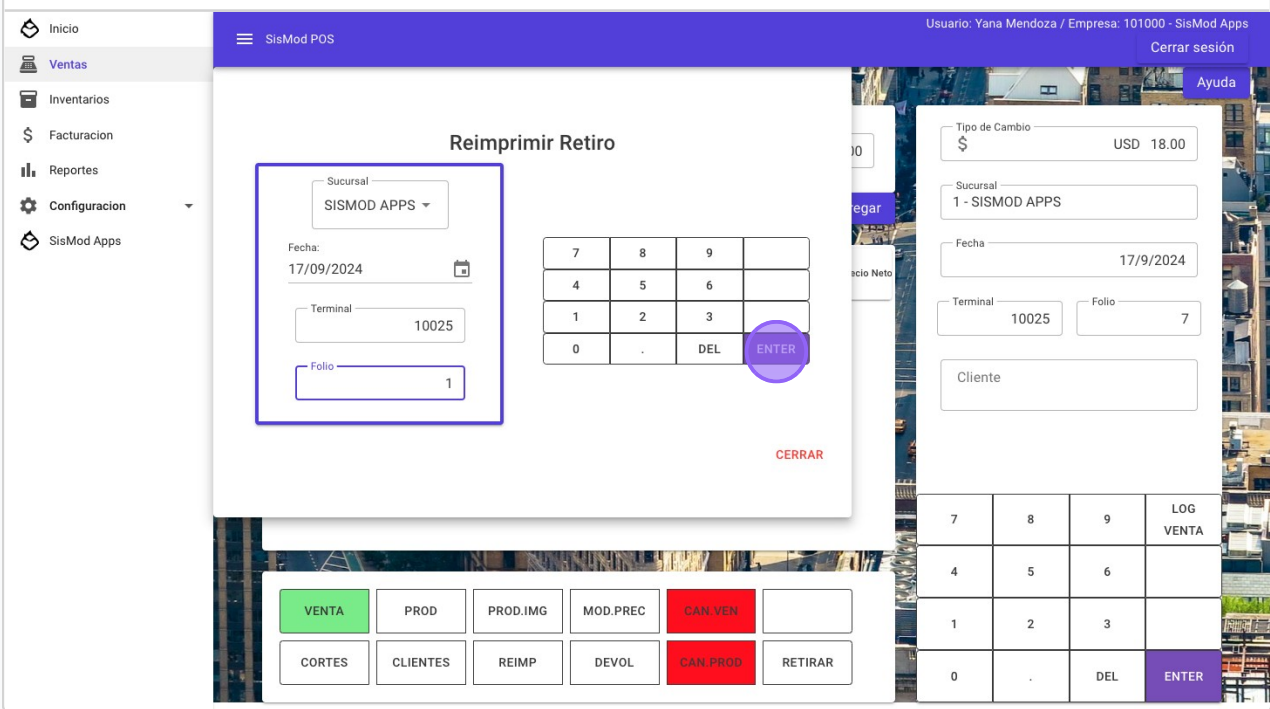
11

Click en "Reimprimir"



12

Capture los datos del retiro a reimprimir y de click en "Enter"



13

El sistema inmediatamente imprimira un ticket con el monto retirado. El sistema abrira unas ventanas emergentes (popup windows) las cuales le preguntaran si desea imprimir el ticket. En destino asegurese de que este seleccionada su impresora de tickets. Y presione la tecla de su teclado.

The screenshot shows a web browser window with the URL `blob:https://pos1010.sismod.com/4465fdb5-23a3-4139-8d3d-73e7a1fd263d`. The main content is a withdrawal receipt titled "Retiro de Dinero" with the following details:

- Fecha: 17/09/2024
- Hora: 10:48:23.PM
- Terminal: 10025 Sucursal: 1
- Cajero: Yana Retiro: 1

The receipt table is as follows:

Denom	Mon	Cant	Total
1000 pesos	MXN	2.00	2,000.00
500 pesos	MXN	4.00	2,000.00
200 pesos	MXN	6.00	1,200.00
100 pesos	MXN	3.00	300.00
50 pesos	MXN	8.00	400.00
20 pesos	MXN	3.00	60.00
10 pesos	MXN	4.00	40.00
Dolares	USD	85.50	85.50
<b>MXN 6,000.00</b>			
<b>USD 85.50</b>			
<b>Fin de Retiro</b>			

On the right side, a print dialog is open with the following settings:

- Print: 1 page
- Destination: Save as PDF (highlighted with a purple circle)
- Pages: All
- Pages per sheet: 1
- Print using system dialog... (Ctrl+P):
- Open PDF in Preview:
- Buttons: Cancel, Save

14

Click en "No" para no volver a enviar el mismo email nuevamente

Retiro de Dinero  
 Fecha: 17/09/2024 Hora: 10:48:23.PM  
 Terminal: 10025 Sucursal: 1  
 Cajero: Yana Retiro: 1

Denom	Mon	Cant	Total
1000 pesos	MXN	2.00	2,000.00
500 pesos	MXN	4.00	2,000.00
200 pesos	MXN	6.00	1,200.00
100 pesos	MXN	3.00	300.00
50 pesos	MXN	8.00	400.00
20 pesos	MXN	3.00	60.00
10 pesos	MXN	4.00	40.00
Dolares	USD	85.50	85.50
<b>MXN</b>			<b>6,000.00</b>
<b>USD</b>			<b>85.50</b>
<b>Fin de Retiro</b>			

#### Envio de Ticket

Desea Enviar el Retiro de Venta al email de sucursal registrado?

NO

SI

Inicio

Ventas

Inventarios

Facturacion

Reportes

Configuracion

SisMod Apps

SisMod POS

Usuario: Yana Mendoza / Empresa: 101000 - SisMod Apps

Cerrar sesión

Ayuda

Producto  Cantidad 1.00  Total \$ 0.00

Agregar

Modelo	Producto	Cantidad	Precio	Precio Neto

Tipo de Cambio \$ USD 18.00

Sucursal 1 - SISMOD APPS

Fecha 17/9/2024

Terminal 10025 Folio 7

Cliente

VENTA	PROD	PROD.IMG	MOD.PREC	CAN VEN	<input type="text"/>
CORTES	CLIENTES	REIMP	DEVOL	CAN_PROD	RETIRAR

7	8	9	LOG VENTA
4	5	6	
1	2	3	
0	.	DEL	ENTER